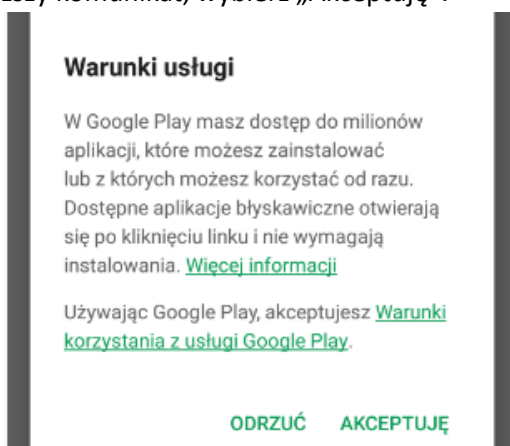


Instrukcja pobrania aplikacji językowej

1. Otrzymujesz z CareWork link umożliwiający pobranie aplikacji językowej. Musisz go otworzyć. Upewnij się, że Twój telefon ma połączenie z Internetem.
2. Jeśli wyświetli Ci się poniższy komunikat, wybierz „Połącz”:



3. Jeśli wyświetli Ci się poniższy komunikat, wybierz „Akceptuję”:




UWAGA! Występowanie komunikatów z punktów 2 i 3 nie zawsze następuje. Wszystko zależy od ustawień Twojego smartfona lub tabletu. Mogą pojawić się także inne komunikaty. Ważne, aby na tym etapie zaakceptować pojawiające się komunikaty. Jeśli wyskoczy komunikat dotyczący synchronizacji z kontem Microsoft, można wcisnąć „Pomiń”.

4. Po pojawieniu się poniższego ekranu należy wybrać „Zainstaluj”



5. Poczekaj na pobranie aplikacji do końca. Szary pasek musi być zielony. Może to potrwać kilka minut. Nie klikaj w „X”!



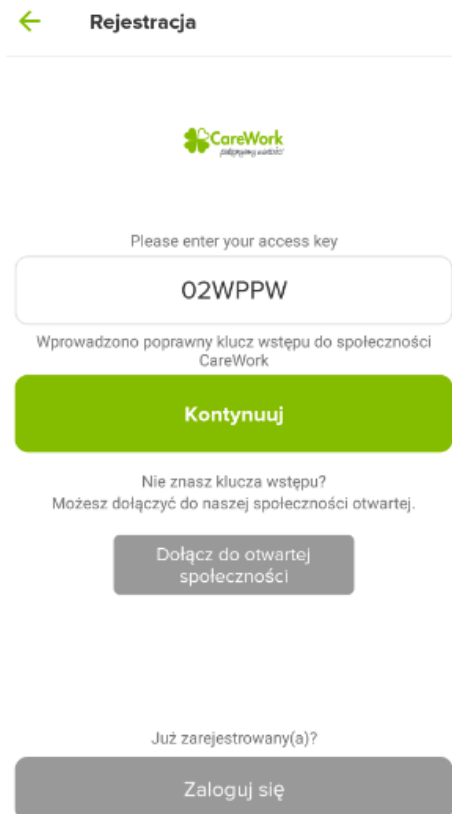
6. Po pojawieniu się poniższego komunikatu, kliknij „Otwórz”




7. Następnie na ekranie powinien pojawić się poniższy widok. Nic nie rób, zaczekaj, aż aplikacja się uruchomi. Może to potrwać kilka minut.



8. Pojawi się komunikat z automatycznie wstawionym kodem. Nie zmieniaj go ani nie kasuj. Kliknij „Kontynuuj”



← Rejestracja



Please enter your access key

O2WPPW

Wprowadzono poprawny klucz wstępu do społeczności CareWork

Kontynuuj

Nie znasz klucza wstępu?
Możesz dołączyć do naszej społeczności otwartej.

Dołącz do otwartej społeczności

Już zarejestrowany(a)?

Zaloguj się

9. Po pojawieniu się poniższego komunikatu wprowadź Twój adres e-mail i hasło przez Ciebie wymyślone.



← Rejestracja



Rejestruj adresem e-mail...

Adres e-mail

Hasło

Akceptujesz Warunki użytkowania i Politykę prywatności?

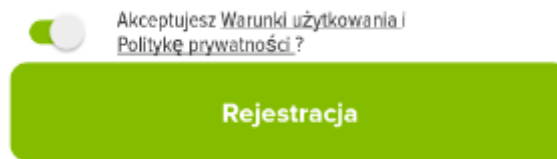
Rejestracja

... lub za pomocą konta na Facebooku.

 Logowanie Facebook

 Zarejestruj się za pomocą numeru telefonu

10. Przesuń na prawo kółeczko przy napisie „Akceptujesz Warunki użytkowania i Politykę prywatności?”. Przycisk „Rejestracja” podświetli się na zielono. Kliknij go.



11. Wybierz swój język ojczysty i kliknij „Kontynuuj”.



12. Pojawi Ci się kolejne okienko. Kliknij w kurs „Opieka domowa – Niemiecki”.



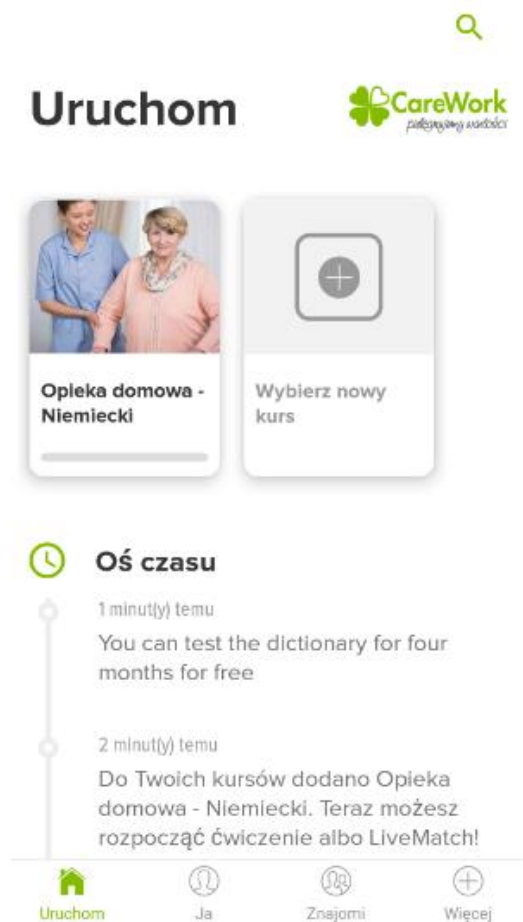
13. W następnym widoku uzupełnij swój profil: wpisz swoje imię lub nick, wybierz płeć, możesz dodać swoje zdjęcie lub wybrać spośród dostępnych grafik. Kliknij „Kontynuuj” na dole ekranu.



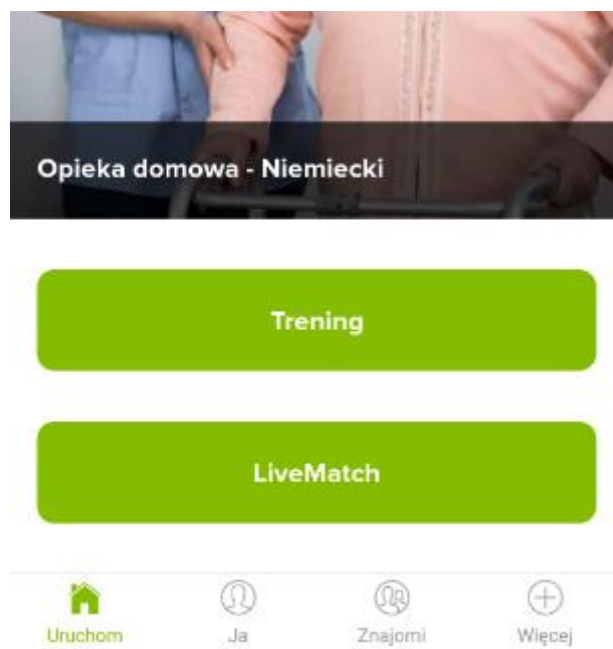
14. Zaczekaj, aż Twój smartfon lub tablet pobiorą aplikację. Widoczny poniżej pasek musi być cały zielony, a pod nim powinno być 100%. Może to potrwać kilka minut.



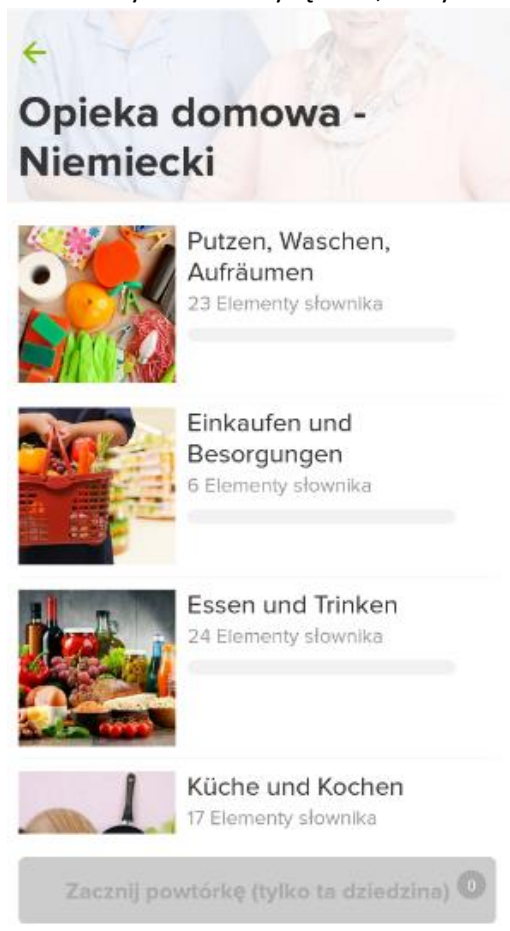
15. Gratulujemy – udało Ci się pobrać aplikację! Wybierz „Opieka domowa – Niemiecki”



16. Po uruchomieniu aplikacji masz dwie opcje Trening i LiveMatch. Opcja „Trening” umożliwia ćwiczenie słówek, a „LiveMatch” rozgrywanie pojedynków z rzeczywistymi lub wirtualnymi zawodnikami.



17. Po kliknięciu w „Trening” możesz wybrać tematykę słów, których chcesz się uczyć.



18. Po wybraniu tematyki możesz kliknąć w „Rozpocznij zbiór”, przelistać pojedynczo słowa lub od razu przejść do treningu (wystarczy, że klikniesz „Trening (tylko ten temat)”).



19. Możesz poznawać słówka, powtarzać je lub rozwiązywać różnego typu zadania. Przykładowo:


The screenshot shows a language learning interface for the word "der Haushalt". It includes a title "der Haushalt" with the German sentence "Ich kümmere mich um den Haushalt." and its Polish translation "gospodarstwo domowe". Below this is a grid of icons representing various household tasks and items. To the right, there are two columns of images: a watering can labeled "podlewać (kwiaty)" and hands washing labeled "prać". Below these are a washing machine labeled "suszarka" and a grid of icons labeled "gospodarstwo domowe". On the far right, there are four buttons with German terms: "das Waschmittel", "der Haushalt", "der Weichspüler", and "der Trockner". At the bottom, there is a button labeled "Dalej" and a prompt "Wybierz odpowiedni obrazek".

... i wiele innych.

20. LiveMatch umożliwia rozgrywanie pojedynków.

The screenshot shows the LiveMatch app interface. At the top, there is a back arrow, the text "LIVEMATCH", and the "CareWork" logo. Below this is a profile card for "Krystyna", a German housekeeper with 0/2745 points and a green checkmark. Below the profile card is a section titled "PRZECIWK" (Opponent) with three dots. Below this is a profile card for "Peg", a Polish beginner with 895/2240 points and a green checkmark. To the right of Peg's profile is a pink soccer jersey. At the bottom, there is a green button labeled "Gotowy(a)".

21. Jeśli wyjdiesz z aplikacji, możesz zawsze do niej wrócić. Wystarczy, że na swoim telefonie lub tablecie klikniesz poniższą ikonkę z podpisem „pfase6 berufe”:



Życzymy owocnej nauki przez zabawę!